



1 アプリのインストール

- iPhone , iPad (P. 5~)
- Android (P. 10~)

1 アプリのインストール


【iPhone/iPad】

※アプリのインストールには、Apple ID・パスワードが必要です。

1. ホーム画面で「App Store」をタップ



2. 「検索」をタップ



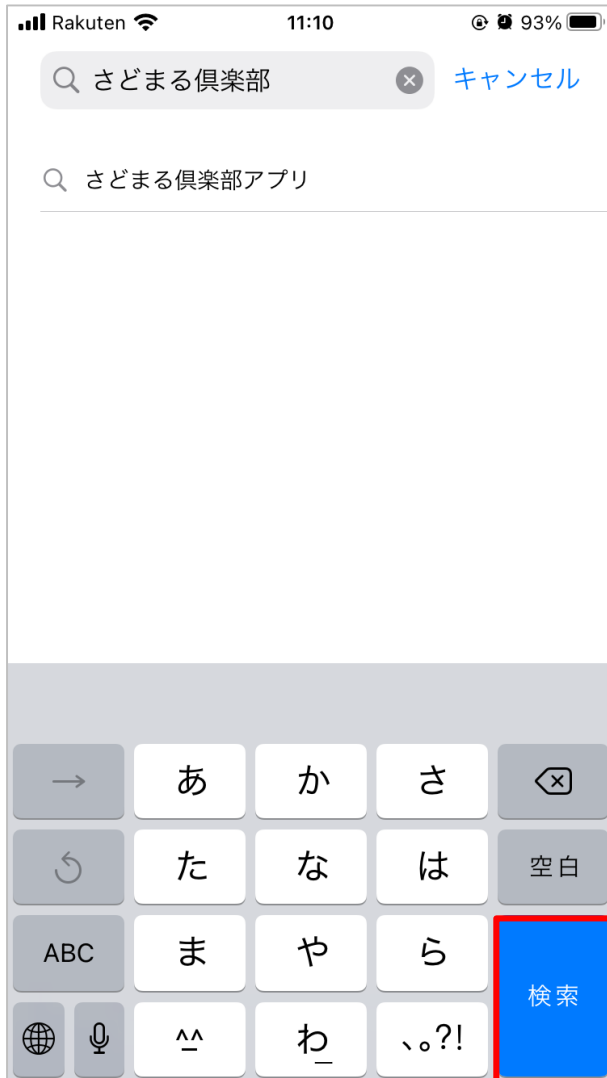
3. 「検索入力欄」をタップ



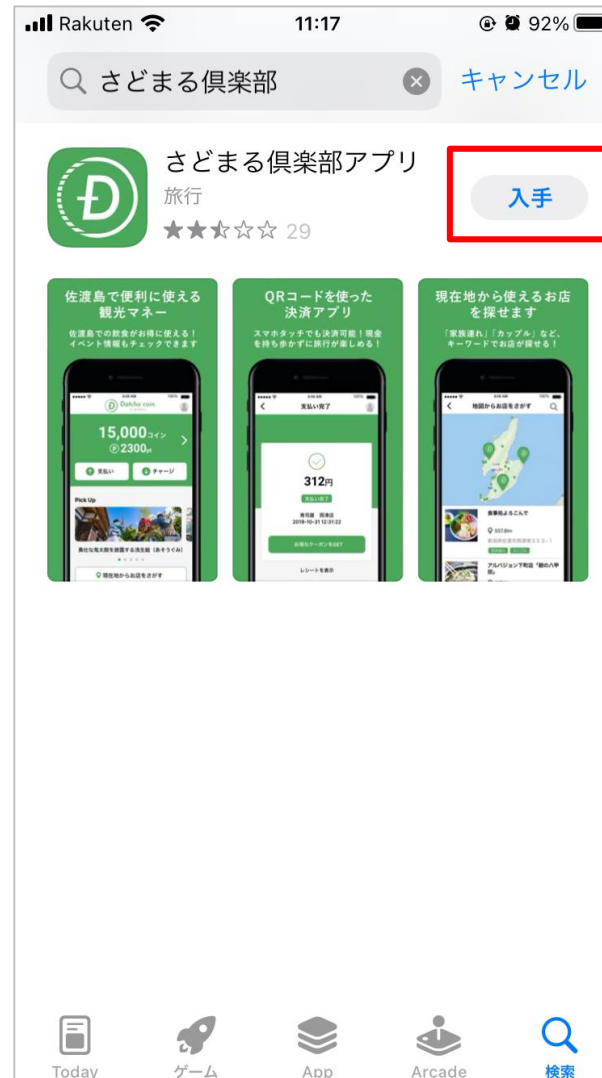
1 アプリのインストール


【iPhone/iPad】

4. 「さどまる倶楽部」を入力
→「検索」をタップ



5. 「さどまる倶楽部」の
「入手」をタップ

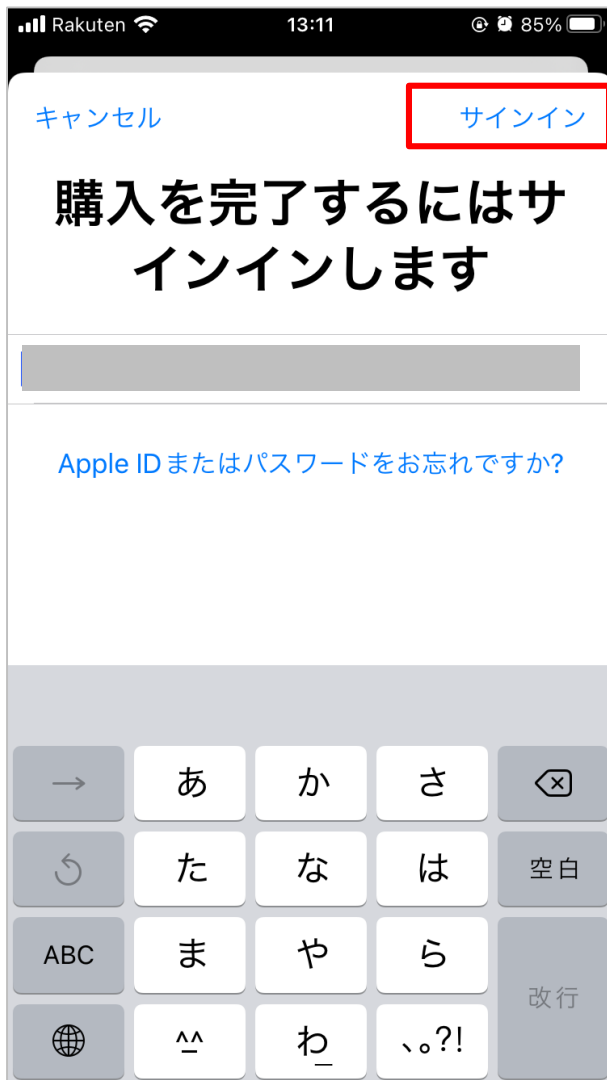


※過去にインストールしたことがある場合、インストール済みアイコン  と表示されます。タップしますとそのままインストールが開始します。

1 アプリのインストール

【iPhone/iPad】

6. Apple ID を入力し、画面右上の「サインイン」をタップ



※ iOS 14 以前の場合は、Apple ID とパスワードを入力し、「サインイン」をタップしてください。

※ 「インストール」と表示された場合、「インストール」をタップ → パスワードを入力 → 「サインイン」をタップすると、インストールが開始します。

※ Apple ID をお持ちでない場合は新規作成してください。

1 アプリのインストール

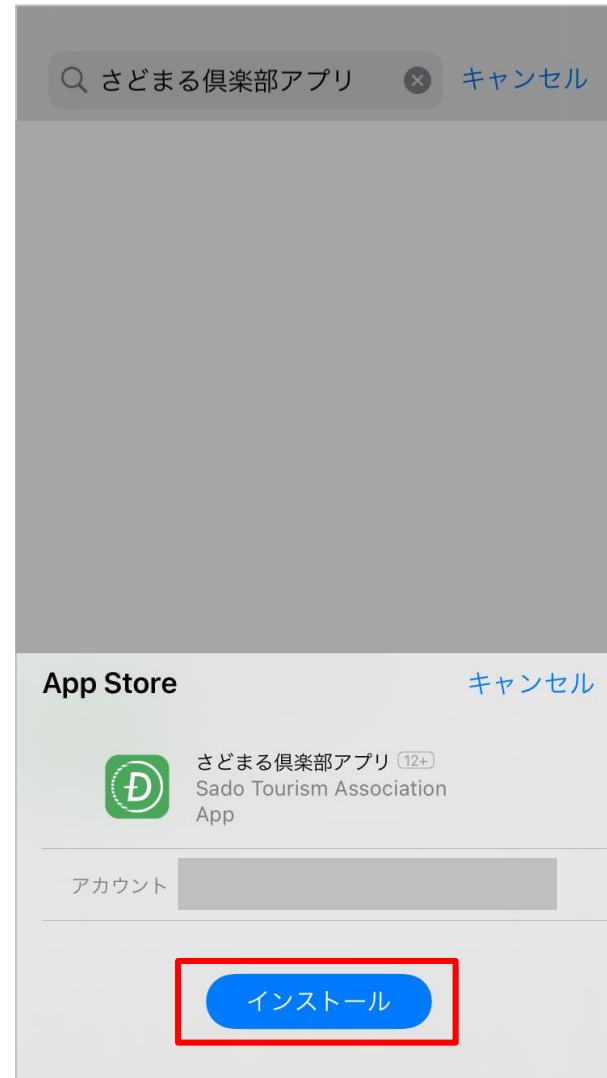
【iPhone/iPad】

7. パスワードを入力 → 「サインイン」をタップ



※Apple ID は Apple ID 取得時に指定しているメールアドレスです。

8. 「インストール」をタップ



1 アプリのインストール

【iPhone/iPad】

9. インストール完了




※「入手」のボタンが「開く」に切り替わります。また、トップ画面にはアプリが表示されます。このアイコンをタップ

1 アプリのインストール

【Android】

※アプリのインストールには、Googleアカウント（Gmail・パスワード）が必要です。

1. ホーム画面で「Playストア」をタップ



2. 「検索入力欄」をタップ



3. 「さどまる倶楽部」を入力→
「虫眼鏡のアイコン」をタップ




1 アプリのインストール

【Android】

4. 「さどまる倶楽部」の「インストール」をタップ



5. インストール完了



※「インストール」のボタンが「開く」に切り替わります。また、トップ画面にはアプリが表示されます。このアイコンをタップ

